

## PC Tip van de Week

### Tip 8 : Kolommen maken in Word

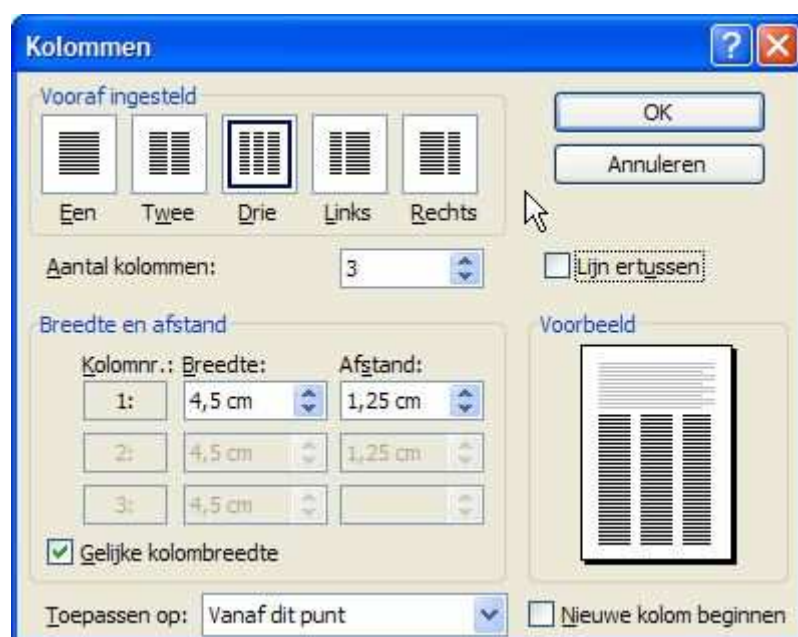
Het is zover : mijn eerste tip op aanvraag. Zondag kreeg ik de vraag hoe je kolommen aanmaakt in Word. Je weet wel, je wil je document er als een krantje, een tijdschrift of een brochure laten uitzien. Een korte tip . . . dacht ik, want ook hier kan je wel een en ander over kwijt. Ik ga eerst beschrijven hoe je het in Word 2003 doet en daarna nog even kort de verschillen uitleggen met Word 2007.

Op de afbeelding hieronder zie je dat je bovenaan eerst op **Opmaak** moet klikken en daarna op **Kolommen**.



Klik op afbeelding voor grotere versie in nieuw venster

Dan opent er een nieuw venstertje, zoals je hieronder ziet :



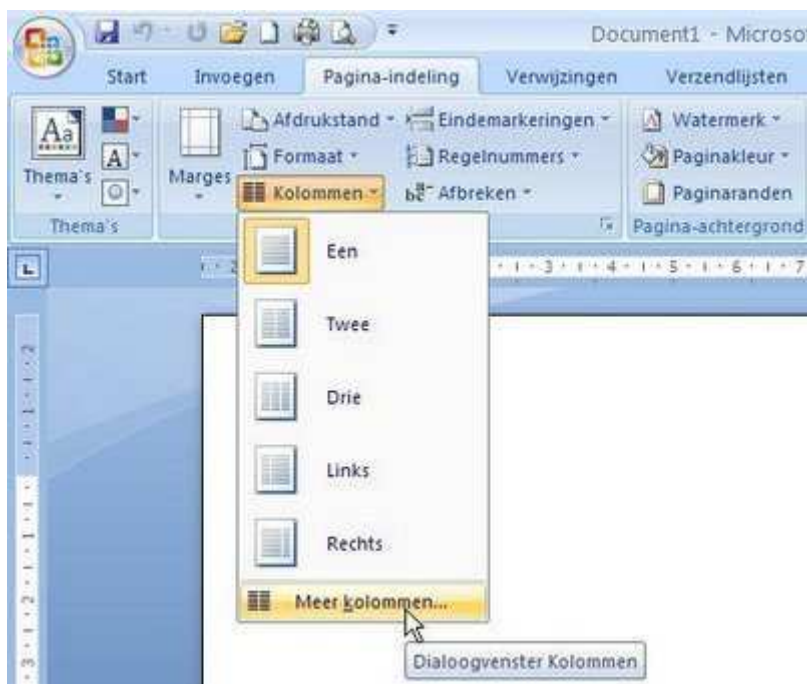
Klik op afbeelding voor grotere versie in nieuw venster

Hier heb ik b.v. 3 kolommen aangeduid. Je merkt ook dat je een lijn tussen de kolommen kan zetten en dat je eventueel de breedte van de kolommen zelf kan bepalen. Vooral het veldje **toepassen op** onderaan is interessant. Hier staat gewoonlijk **Heel document**. Dat lijkt me nogal duidelijk, niet? Nu staat hier echter **Vanaf dit punt** en dit betekent dat je al een tekst ingetypt hebt en dat je pas vanaf hier in kolommen gaat werken. Je hoeft dus niet per se je hele document in kolommen te zetten. Een andere mogelijkheid is dat je eerst heel je document intypt en dat je daarna beslist welk deel van de

tekst in kolommen moet. Daarvoor selecteer je een deel van de tekst, je gaat naar **Kolommen** en bij **Toepassen op** zeg je dat het enkel voor je **selectie** is.

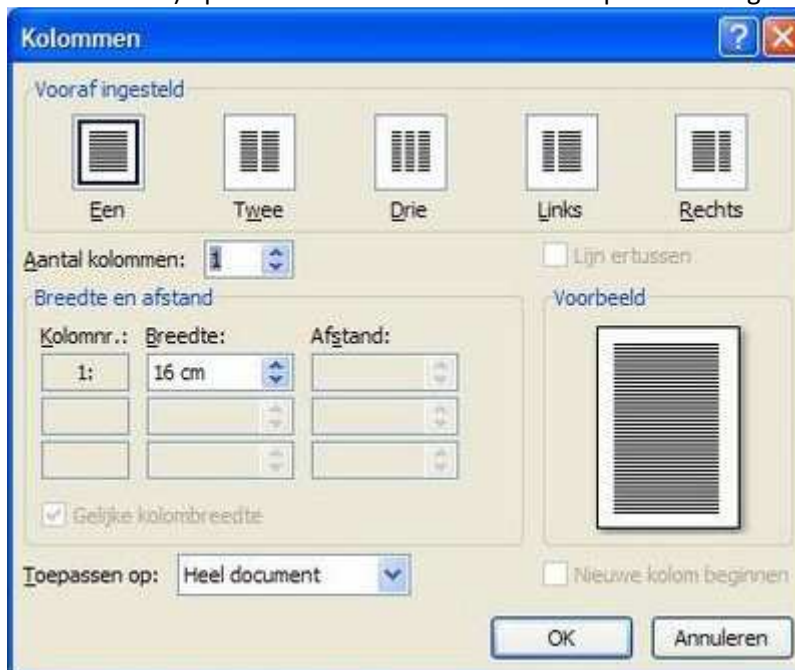
Wat is er nu anders in Word 2007 ?

Wel het menuutje ziet er hier zo uit :



Klik op afbeelding voor grotere versie in nieuw venster

Je klikt eerst op **Pagina-indeling** en daarna op **Kolommen**. Je kan direct het aantal kolommen kiezen en je bent vertrokken. Sneller dan bij Word 2003. Wil je toch het uitgebreide menuutje oproepen dan moet je (zoals je hierboven ziet) op **Meer kolommen** klikken. Dan opent het volgende venstertje :



Klik op afbeelding voor grotere versie in nieuw venster

Precies weggelopen uit Word 2003, want dit ziet er wel net hetzelfde uit.

Wat kan ik nog meer zeggen ? Experimenteren maar zeker ?

-----

Muziek tijdens schrijven : Fred Frith - Gravity

