

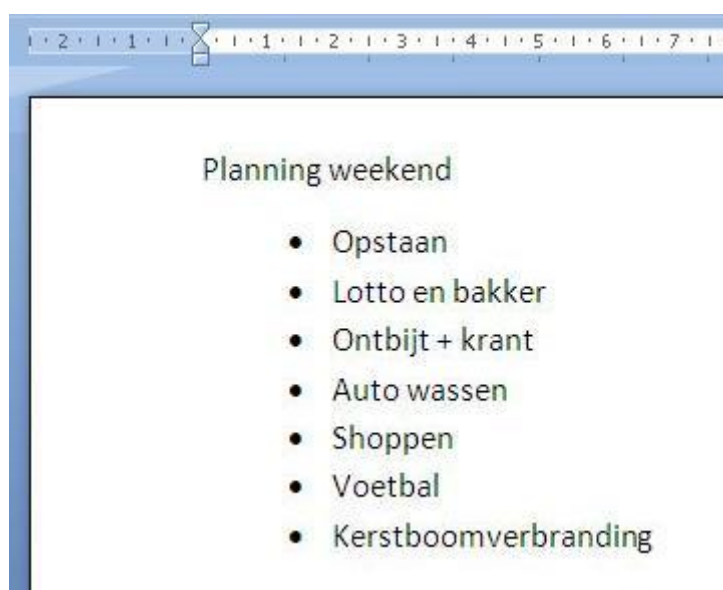
PC Tip van de Week

Tip 85 : Word opsommingstekens

In 't begin van 't jaar mag je best eens achteromkijken. Ik ben deze blog eigenlijk begonnen met het delen van een aantal tips die ik wel vaker aan anderen geef. Ik zit ondertussen aan mijn 85ste tip en soms moet ik toch al eens naar inspiratie zoeken. Maar niet getreurd, ik ga er zeker nog een tijdje mee door. Ik merk dat ik ook steeds meer lezers over de vloer krijg. Zo zit ik momenteel gemiddeld toch aan meer dan 50 lezers per dag. En dat vind ik lang niet slecht. Waar ik ook wel van opkeek : mijn meest gelezen tip (meer dan 1.700 keer) is [Tip 8 : kolommen maken in Word](#).

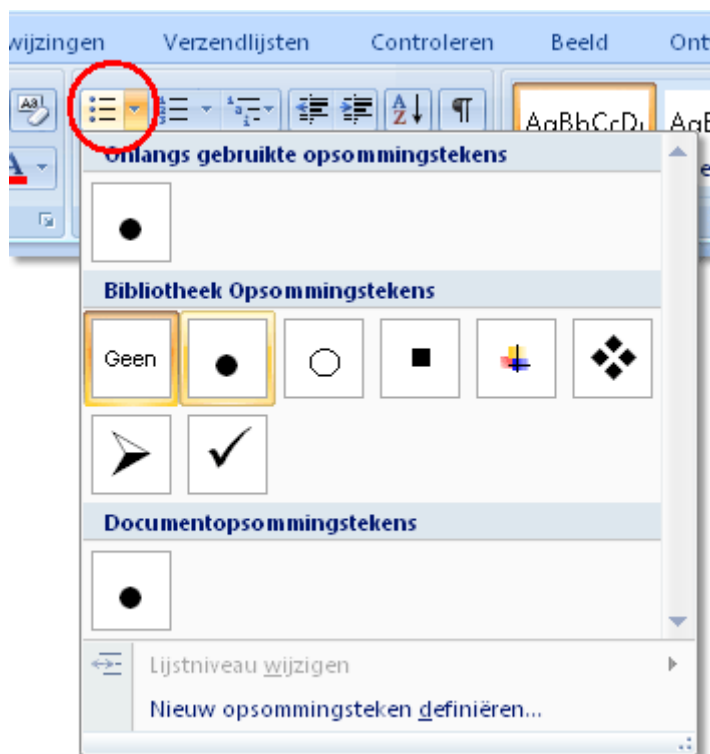
Wat ik maar wil zeggen, als je zelf met een vraag zit, "gooi het in de groep", zou mijn schoonbroer zeggen !

Vandaag wil ik jullie een en ander vertellen over opsommingstekens in Word. Al kan je de tip zeker ook in b.v. Powerpoint gebruiken. Hieronder zie je een heel simpele opsomming.



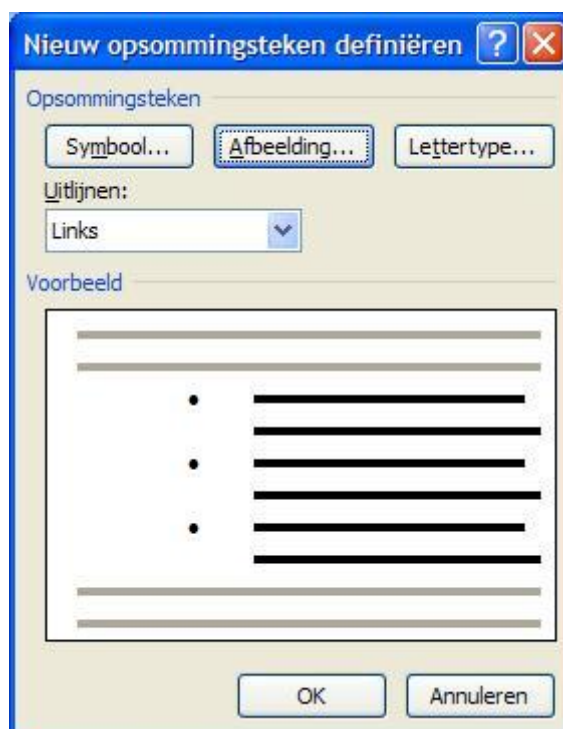
Als je een opsomming wil beginnen, kan je gewoon een sterretje (*) intikken gevolgd door een spatie. Je zal zien dat Word dan automatisch een opsommingsteken voor je tekst zet. Je sluit de lijst af door 2x na elkaar op Enter te drukken.

Je kan ook eerst je tekst intikken en dan selecteren wat bij de opsomming hoort. Dan klik je gewoon onder de Start-tab van het Word 2007 lint op het icoontje voor opsommingstekens. Je zal hetzelfde resultaat bekomen. Welk icoontje ? Waar ? Wel als je op het Lint op Start klikt, of je staat er al automatisch op dan zie je het icoontje uit onderstaande afbeelding. Je kan er gewoon op klikken en dan wordt automatisch het standaard opsommingsteken gebruikt. Je kan ook op het vinkje rechts ervan klikken en dan krijg je wat meer keuzemogelijkheden.

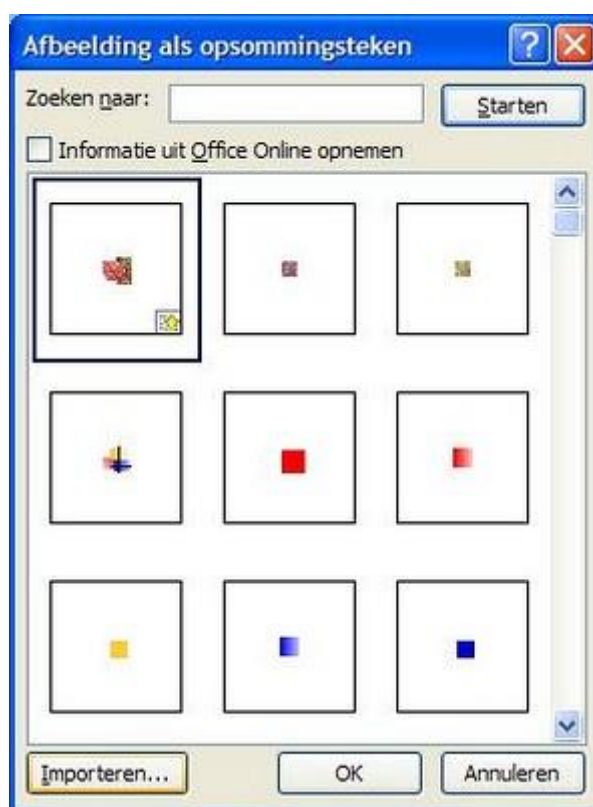


Als je regelmatig een bepaald opsommingsteken gebruikt, dan staat dat bovenaan in **Onlangs gebruikte opsommingstekens**. De tekens die je in dit specifieke document al gebruikt hebt, staan onder **Documentopsommingstekens**. Wil je een ander opsommingsteken, dan kan je er gewoon één aanklikken in de **Bibliotheek opsommingstekens**.

Maar vandaag willen we nog een stapje verder gaan. We willen een willekeurige afbeelding als opsommingsteken gebruiken. We selecteren onze tekst, we klikken op het rechter vinkje en op het geopende venster klikken we onderaan op **Nieuw opsommingsteken definiëren...** Op het volgende scherm dat opent klik je op **Afbeelding**.



Nu kom je op een volgend scherm waar je al een aantal keuzes kan maken, maar wat wij zoeken staat er niet tussen.



We gaan zelf een bestand **Importeren** door onderaan op de knop te klikken. Je gaat naar een willekeurige map waaruit je een afbeelding selecteert. Let wel, van grote afbeeldingen zal niet echt nog veel detail zichtbaar zijn. En nu laat je je fantasie maar gaan : ben je een Trekkie, neem dan het Star Trek Logo, geef je een bedrijfspresentatie, kies dan het logo van het bedrijf, ben je narcistisch ingesteld, neem dan je eigen foto enz. enz. Ik kies voor een paar andere afbeeldingen en dan krijg je b.v. het volgende.



En nu zelf aan de slag !!!

Muziek tijdens schrijven : Captain Beefheart - Trout Mask Replica



Ik wou het jaar met iets feestelijks inzetten, uitbundige live-muziek, maar dan achterhaalt het echte leven je wel ... en alles wat ermee samenhangt. Deze week overleed Gerry Rafferty en een paar weken geleden Don Van Vliet alias Captain Beefheart. En dus zit ik nu naar **Trout Mask Replica** van hem te luisteren. Ik geef het toe, geen gemakkelijke muziek. Al ben ik toch precies niet de enige die hier van houdt. Nooit van gehoord ? Je bent niet alleen, of zoals mijn goede vriend Joost het treffend formuleerde : "Maar toch zal ie bij velen verder leven of ... dood blijven!". Hier een kleine poging om hem toch nog eens op een piedestal te zetten. Al zou hij dat zelf nooit gewild hebben, natuurlijk.

Citaat van de week

"A carrot is as close as a rabbit gets to a diamond" (Captain Beefheart), of hoe zelfs een song-titel poëzie kan zijn. Ah, een vertaling ? Niet simpel : "Dichter dan een wortel komt een konijn nooit bij een diamant"

Afbeelding van de week : Pech Onderweg

